

All component replacement must be done by a professional.

Check all the connections, that there is no loose cable.  
If the problem persists:

## What is the problem?

*Failure mode identification.*

## Item to change?

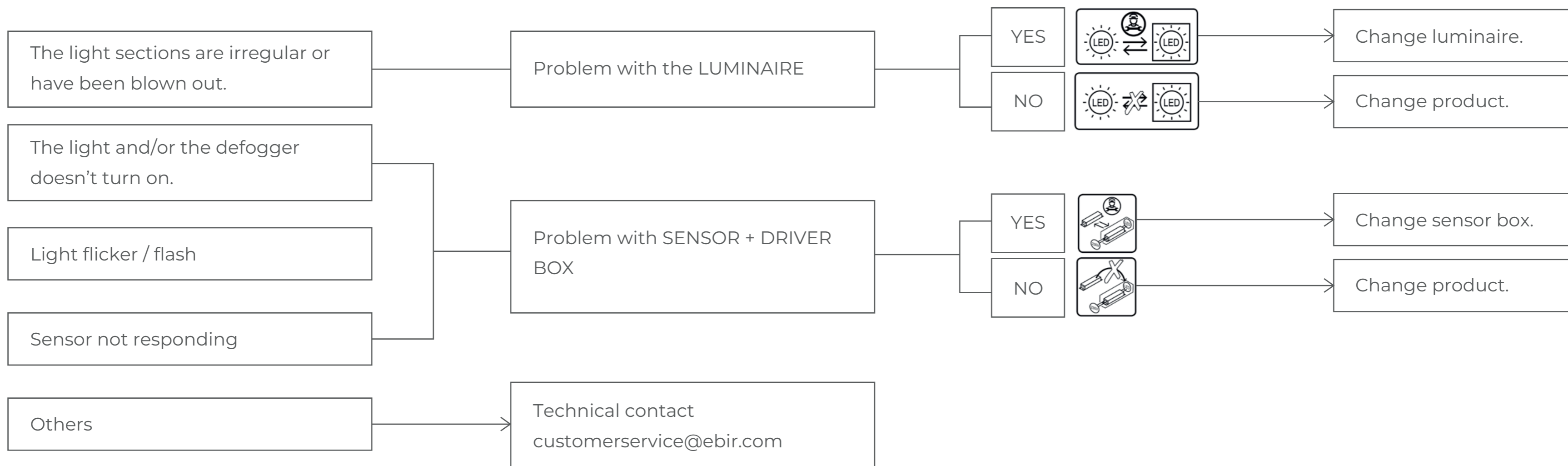
*Identification of the cause of the failure.*

## Is it replaceable?

*Identification icons on the mirror label.*

## RMA type?

*Solution.*



 *Todo reemplazo de componentes debe hacerse por un profesional.*

Comprueba los conexionados, que no haya ningún cable suelto. Si el problema persiste:

### ¿Cuál es el problema?

*Identificación del modo de fallo.*

### ¿Elemento a cambiar?

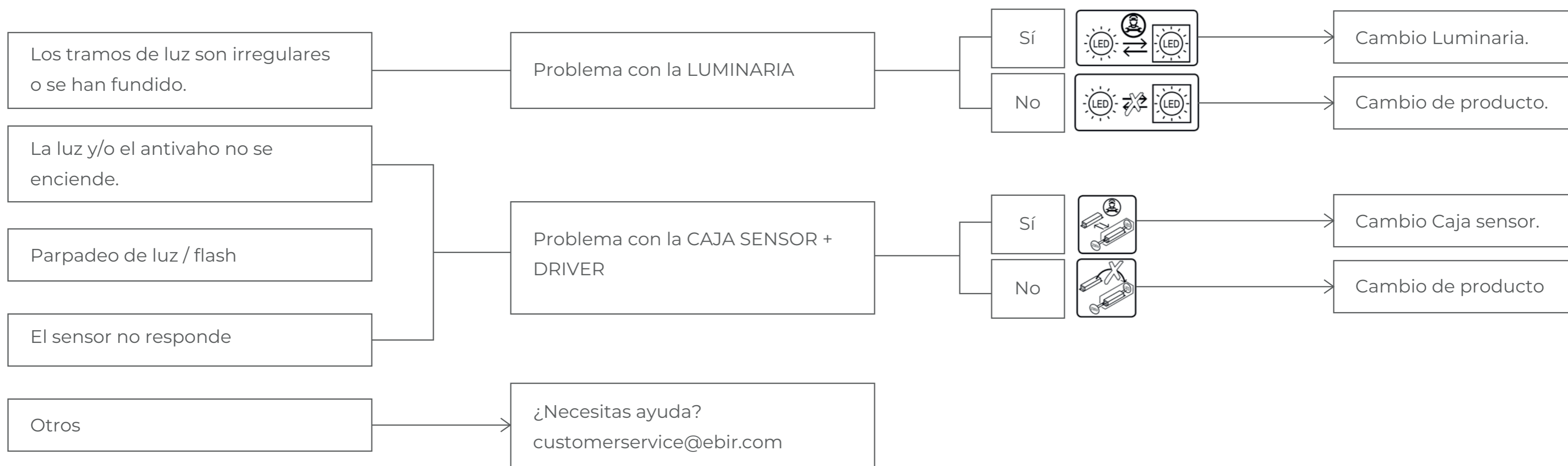
*Identificación de la causa del fallo.*

### ¿Es recambiable?

*Iconos identificativos en la etiqueta del espejo*

### ¿Tipo de RMA?

*Solución.*





Tout remplacement de composants doit être fait par un professionnel

Vérifiez les connexions et assurez-vous qu'il n'y a pas de fils lâches.  
Si le problème persiste:

### Quel est le problème?

Identification du mode de défaillance

### Éléments à changer?

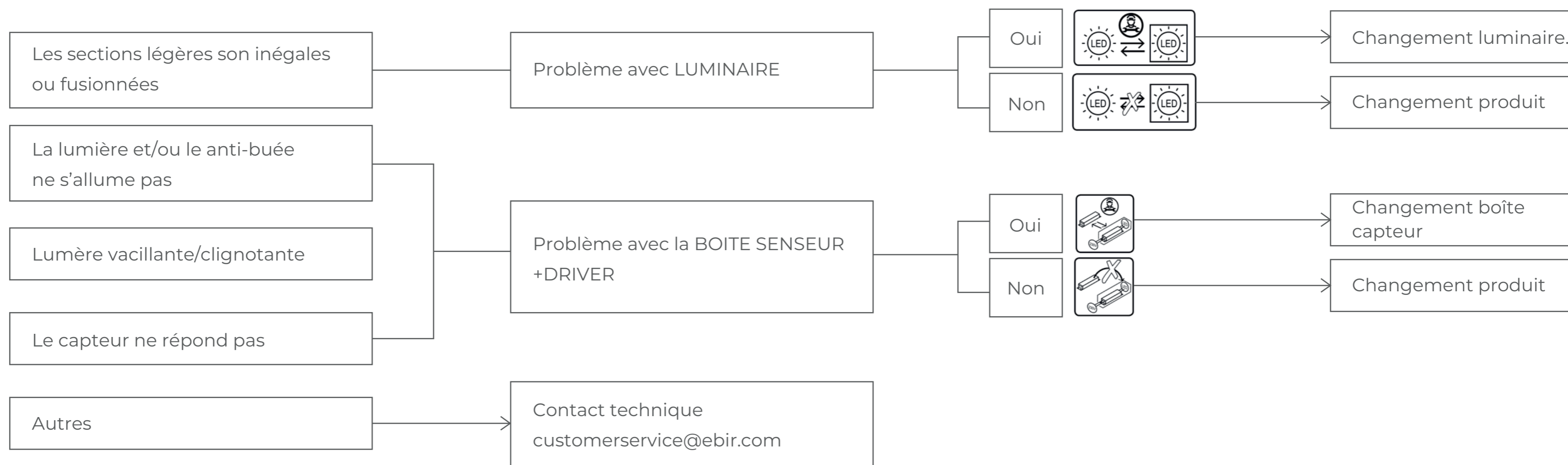
Identification de la cause de la défaillance

### Est-il remplaçable?

Icones identificatifs sur l'étiquette du miroir

### Type de RMA ?

Solutions.





Jeder Austausch von Komponenten muss von einem Fachmann vorgenommen werden.

Überprüfen Sie alle Verbindungen auf lose Kabel.  
Wenn das Problem weiter besteht:

### Was ist das Problem?

Identifizierung von  
Fehlermöglichkeiten.

### Teil auszuwechseln?

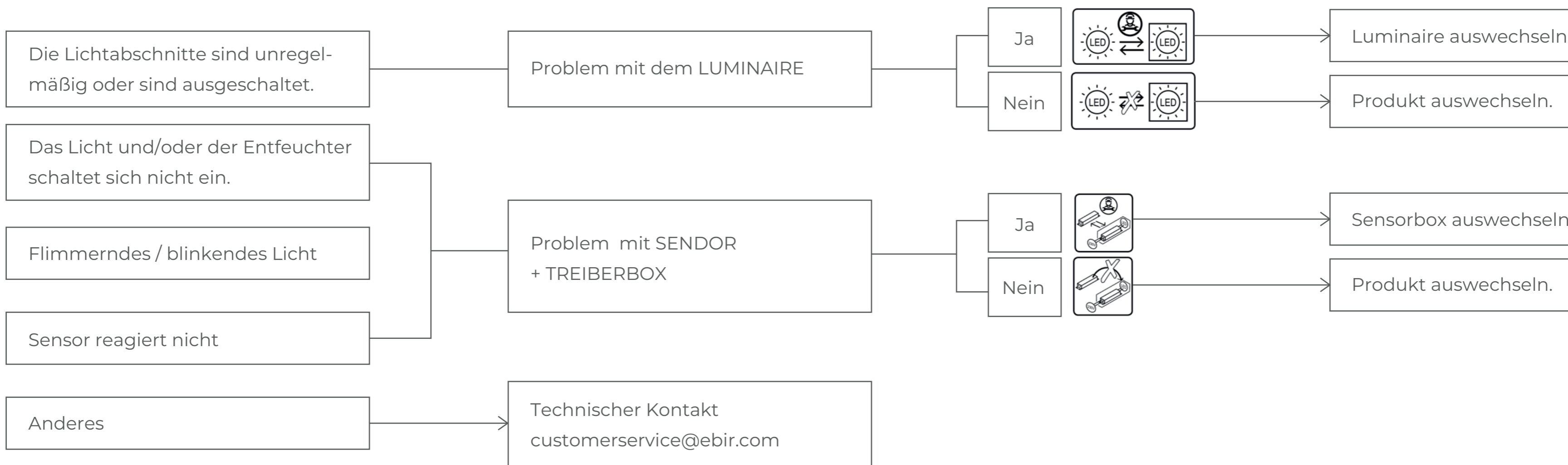
Identifizierung der Ursache des  
Fehlers.

### Ist es austauschbar?

Identifizierung der Symbole auf  
dem Spiegeletikett.

### RMA Typ?

Lösung.



 *Qualsiasi sostituzione dei componenti deve essere effettuata da un professionista.*

Controlla le connessioni, che non ci sia nessun cavo allentato.  
Se il problema persiste:

### Qual è il problema?

*Identificazione della modalità di guasto.*

### Elemento da sostituire?

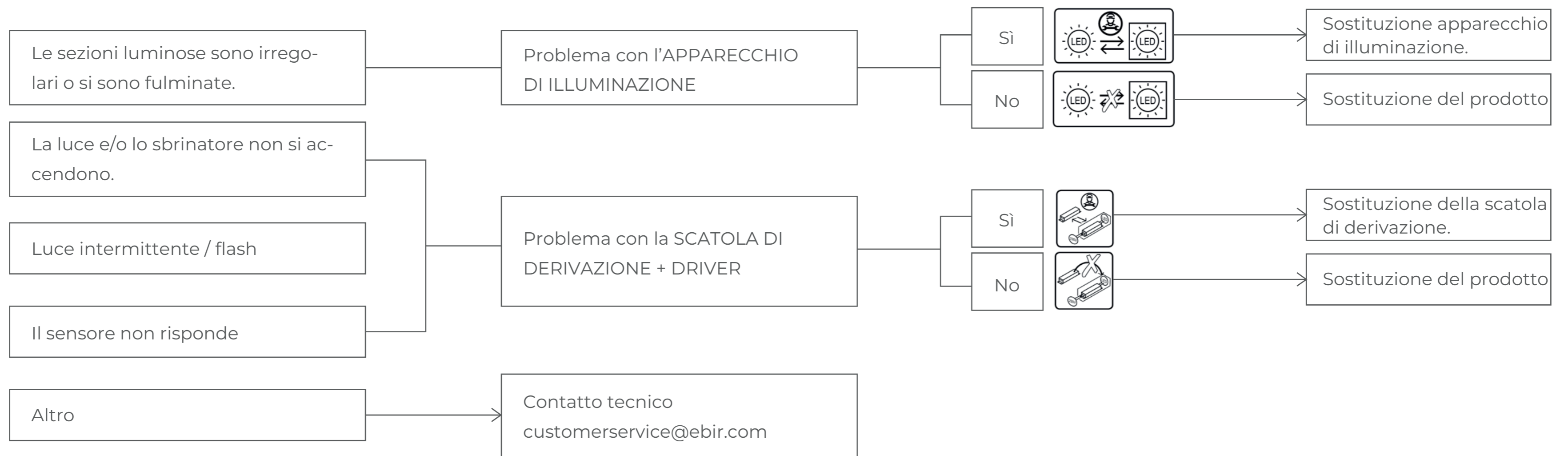
*Identificazione della causa del guasto.*

### È sostituibile?

*Identificazione delle icone sull'etichetta dello specchio*

### Tipo di RMA?

*Soluzione.*



 Qualquer substituição de componentes deve ser feita por um profissional.

Verifique as conexões, que não haja nenhum cabo solto.  
Se o problema persistir:

### Qual é o problema?

Identificação do modo de falha.

### Item a ser alterado?

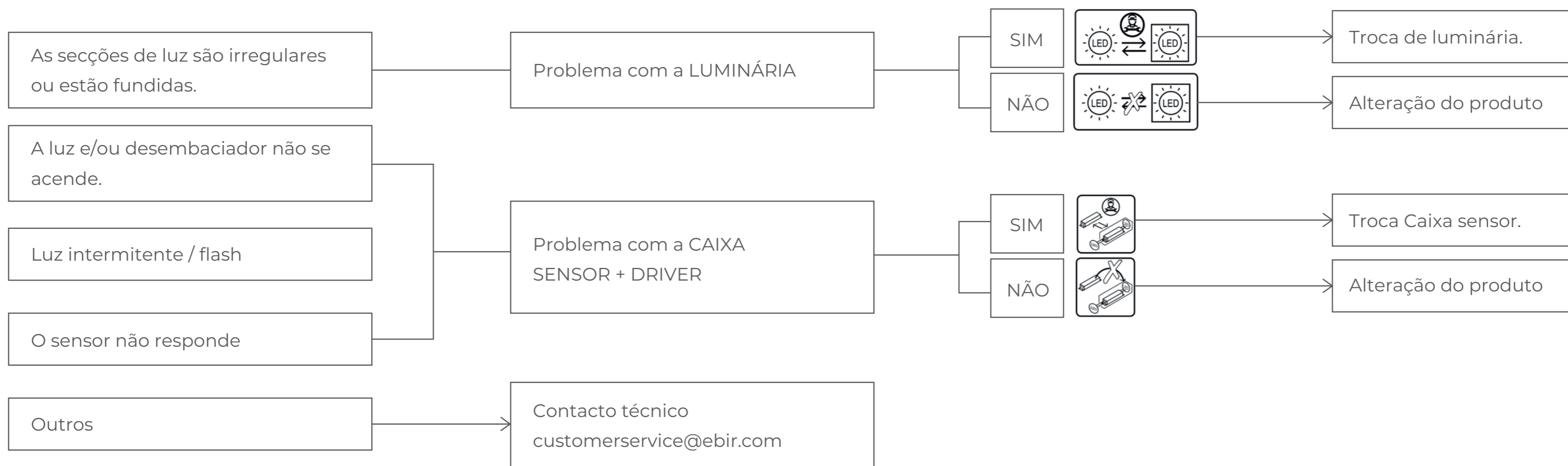
Identificação da causa da falha.

### É substituível?

Ícones identificativos no rótulo do espelho

### Tipo de RMA?

Solução. .



 Każda wymiana części musi zostać wykonana przez profesjonalistę.

Sprawdź okablowanie, upewnij się, że nie ma luźnych przewodów.  
Jeśli problem nadal występuje:

### W czym tkwi problem?

Identyfikacja trybu awaryjnego.

### Element do wymiany?

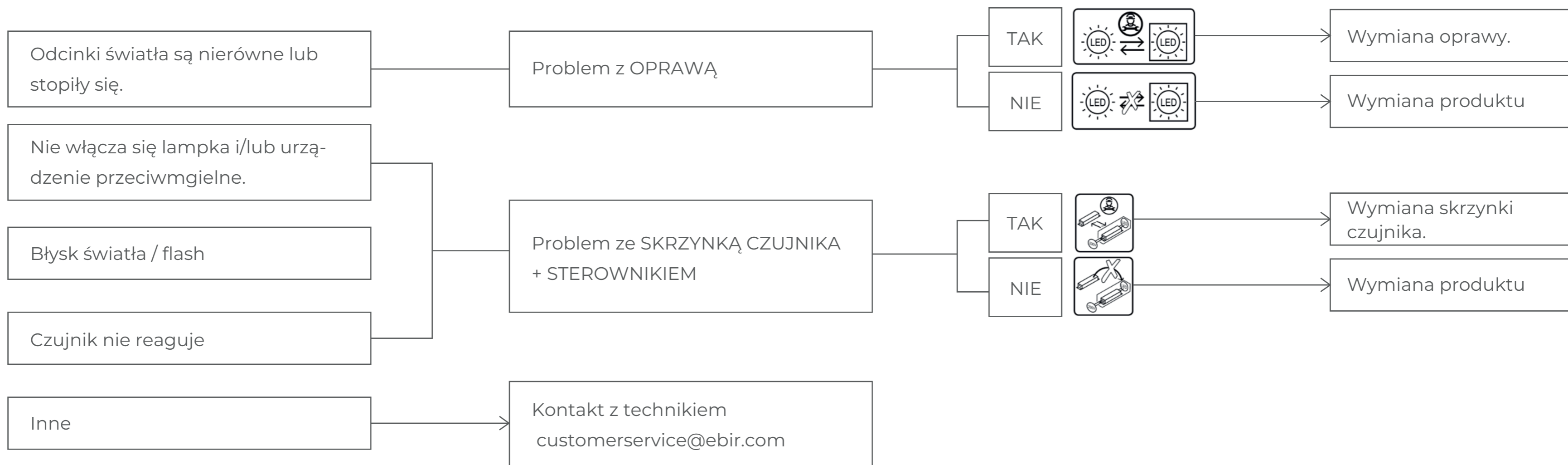
Identyfikacja przyczyny awarii.

### Czy można wymienić?

Ikony identyfikacyjne na etykiecie lustra

### Rodzaj RMA?

Rozwiązanie.





Het vervangen van onderdelen moet door een vakman worden uitgevoerd.

Controleer de bekabeling, zorg ervoor dat er geen losse kabels zijn.  
Als het probleem aanhoudt:

### Wat is het probleem?

Identificatie van de storing.

### Element vervangen?

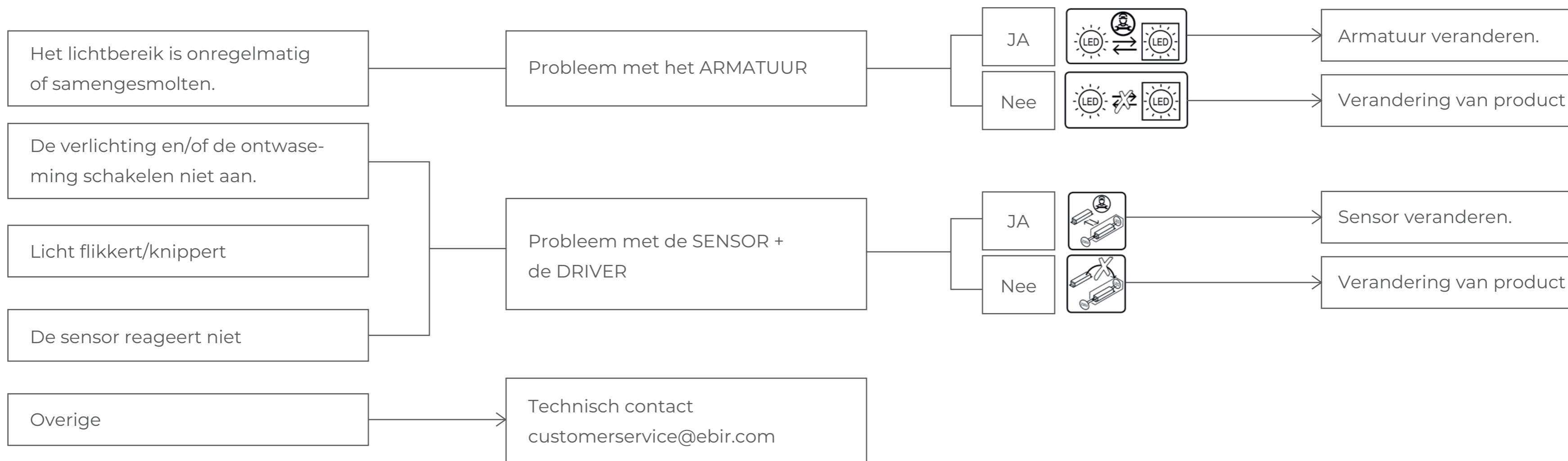
Identificatie van de oorzaak van de storing.

### Is het vervangbaar?

Identificatie van pictogrammen op het etiket van de spiegel

### Type RMA?

Oplossing.





 Orice înlocuire a componentelor trebuie să fie făcută de un profesionist.

Verificați conexiunile , asigurați-vă că nu există cabluri slăbite.  
În cazul în care problema persistă:

### Care este problema?

Identificarea modului de defecțiune.

### Elementul care trebuie schimbat?

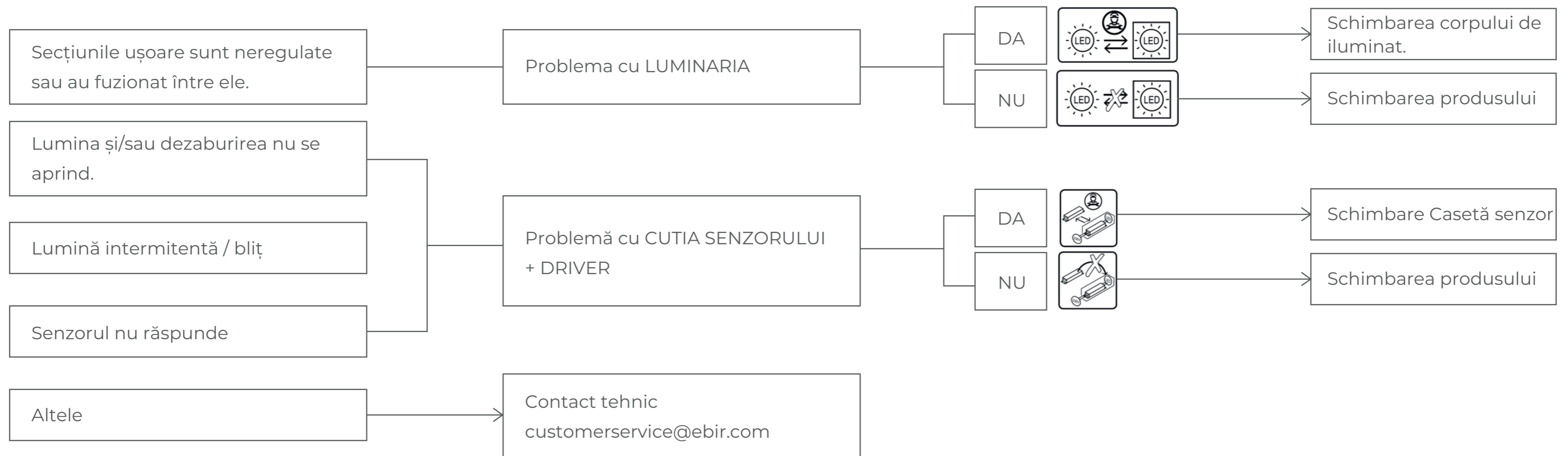
Identificarea cauzei defecțiunii.

### Se poate înlocui?

Identificarea pictogramelor de pe eticheta oglinzii

### Tipul de RMA?

Soluție.





Veškerou náhradu dílů smí provádět pouze odborník.

Zkontrolujte zapojení, aby nikde nebyl žádný nezapojený kabel.  
Pokud problém přetrvává:

### Jaký je problém?

Zjištění typu závady

### Díl k výměně?

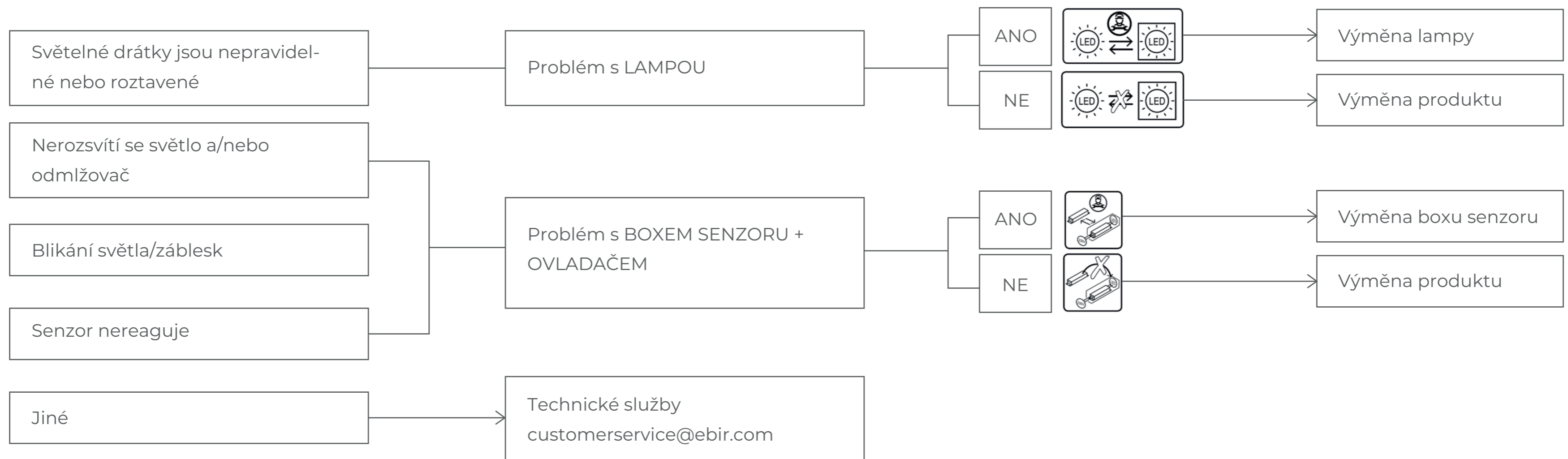
Zjištění příčiny závady

### Lze vyměnit?

Identifikační ikony na štítku zrcadla

### Typ vracení zboží RMA?

Řešení





Vse zamenjave komponent mora opraviti strokovnjak.

Preverite povezave, da ni nobenega prostega kabla.  
Če težava ni odpravljena:

### V čem je težava?

Identifikacija načina napake.

### Kateri je element, ki ga je treba zamenjati?

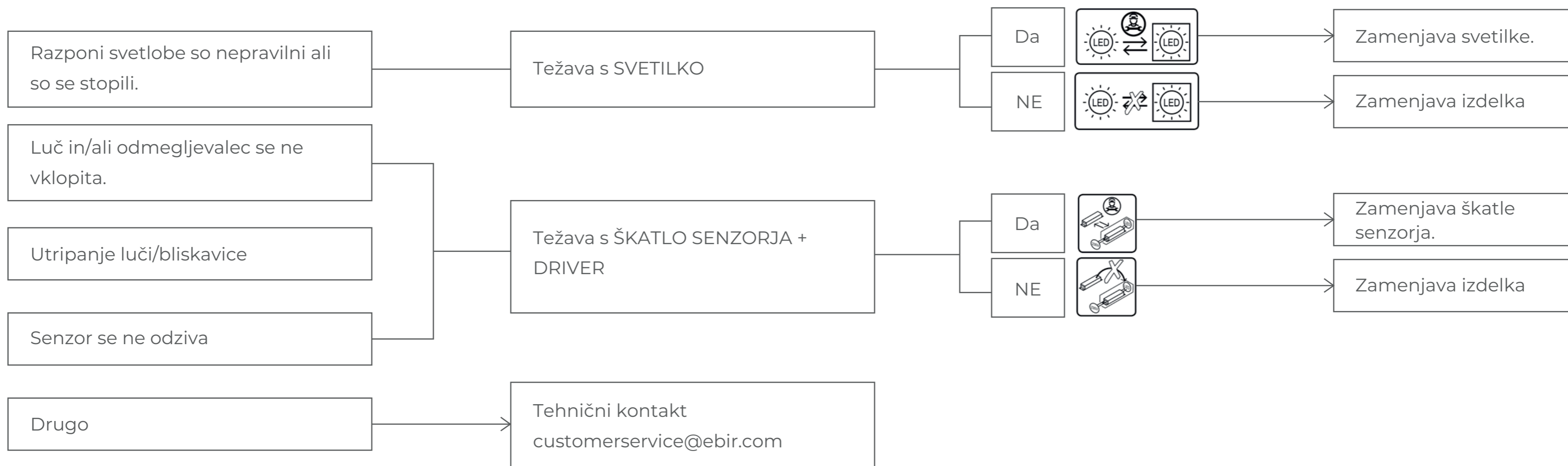
Identifikacija vzroka napake.

### Se lahko zamenja?

Identifikacijske ikone na nalepki ogledala

### Vrsta RMA?

Rešitev.



 *Alla byten av komponenter bör göras av en sakkunnig.*

Kontrollera anslutningarna, se till att det inte finns några lösa kablar.  
Om problemet kvarstår:

### Vad är problemet?

*Identifiering av felläge.*

### Element som ska bytas?

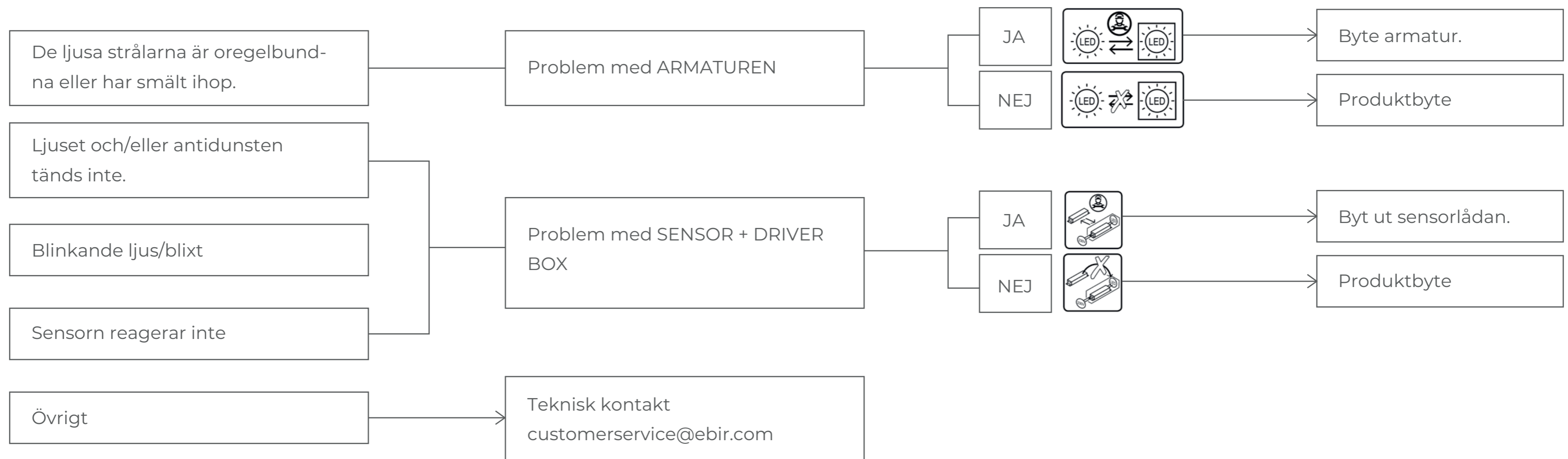
*Identifiering av felets orsak.*

### Är den utbytbar?

*Identifieringsikoner på spegelns etikett*

### Typ av RMA?

*Lösning.*





Kaikki osien vaihdot on annettava ammattilaisen toimeksi.

Tarkista, että liitoksissa ei ole irtonaisia johtoja.  
Jos vika jatkuu:

### Mikä on vikana?

Vikatyyppin määrittäminen.

### Vaihdettava osa?

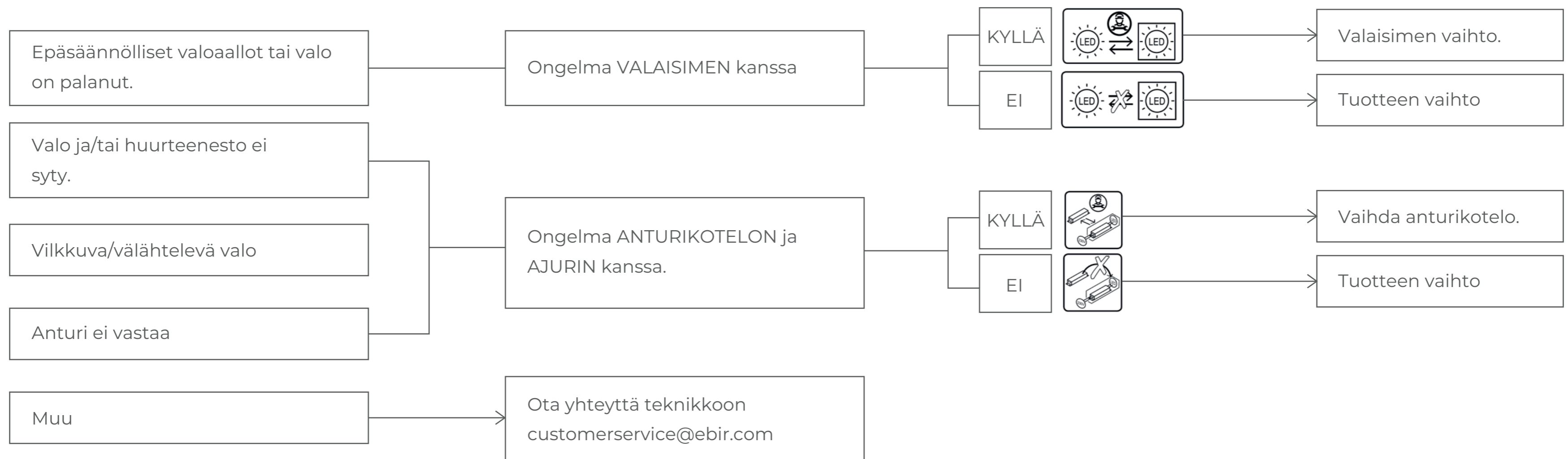
Vian aiheuttajan määrittäminen.

### Voiko osan vaihtaa?

Tunnisteiden kuvakkeet peilin etiketissä

### Materiaalin palautuslupatyyppi?

Ratkaisu.





Всяка подмяна на компоненти трябва да бъде извършена от професионалист.

Проверете връзките, уверете се, че няма излезли кабели.  
Ако проблемът продължава:

### Какъв е проблемът?

Идентифициране на вида  
неизправност.

### Елемент за смяна?

Идентифициране на причината за  
повредата.

### Може ли да се сменя?

Идентифициращи  
изображения на етикета на  
огледалото

### Вид връщане?

Решение.

